



Inspiration

BOOK
de
PRIMĂVARĂ

Diana Mihăilă

MASTER PROFESSIONAL ORGANIZER

dianamihaila.ro

Conținut

3 - DECORUL CASEI

12 - DECOR EXTERIOR

18 - DECOR DE PAȘTE

24 - CRAFT & DIY



Decorul casei





Floral prints



Adu primăvara în casă prin imprimeuri: draperii, huse, perne cu model floral.

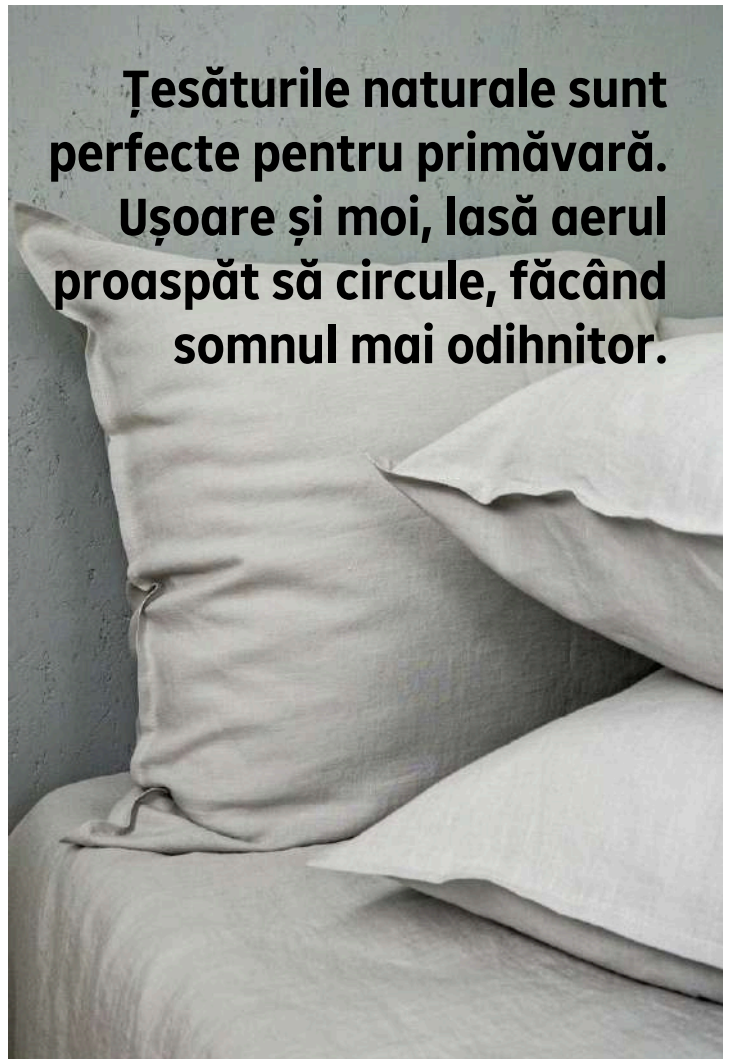


Botanical decor

**Plante, cât mai multe plante, în ghivece și vase,
dar și sub forma de canvas, prints & patterns.**



Organic elements



Țesăturile naturale sunt perfecte pentru primăvară. Ușoare și moi, lasă aerul proaspăt să circule, făcând somnul mai odihnitor.



Retro decor

Mid-century decor a revenit în tendințe. Simplitatea liniilor, colțurile rotunjite, materialele naturale și nuanțe pastelate sunt complimentul perfect pentru anotimpul pe care îl traversăm.

Work from home



Keep it simple, keep it fresh.

*Less
is
more*



La fereastră



**Creează un mic colț verde, pe pervaz.
Refolosește vechi cești de cafea pentru
a planta bulbi de flori de sezon.**



Zambule



Narcise



Lalele



Ghiocei

4 FLORI DE PRIMĂVARĂ



Decor exterior



Primăvara este sezonul perfect pentru a vizita o seră sau o piață de flori!

În balcon

Împrospătează, înviorează și parfumează decorul cu flori colorate. Alege ghivece din ceramică sau din nuiele împletite.





**În ghivece și
jardinieră,
pe balcon,
pe lângă flori,
poți planta
legume și
plante
aromatice.**



În grădină

Bucură-te de vremea tot mai bună și de aerul proaspăt. Plantează flori, curăță copacii, amenajează dining-ul exterior.



Grădinăritul este o excelentă metodă de eliberare a stresului și de conectare cu natura și sinele.

Decor de Paște

**Primăvara aduce
cu ea și una dintre
cele mai
importante
sărbători creștine.
Celebrarea sa nu
impune fast, ci
conectare.**





Simplu, natural



Hai să nu mai complicăm lucrurile și să ne bucurăm de naturalețe. Paștele este despre bucurie, nu despre chin în casă și bucătărie.





**Un șervet pastelat, ouă de prepeliță, pene și
rămurele - suficient pentru un decor tematic
ce îi va impresiona pe invitați.**



Cloud Dancer



Îndemn la simplificare, ordine și echilibru, culoarea anului 2026 este portretizarea perfectă a expresiei "Less is more". Albul pur atrage prin varietatea texturilor și complementaritatea cu materiale și tonuri naturale.





Gătește pentru cei dragi. Alege rețete pe măsura priceperii și nu vei da greș. O rețetă simplă, de făcut împreună cu cei mici, te așteaptă pe pagina următoare.

Brioșe cu căpșune

- 250 g făină
- 120 g zahăr
- 2 ouă
- 120 ml lapte
- 100 ml ulei (sau 100 g unt topit)
- 2 lingurițe praf de copt
- 1 linguriță extract de vanilie
- un praf de sare
- 180–200 g căpșune proaspete



Amestecă ingredientele, pune totul la cuptor, la 180°C, pentru circa 20 min. Folosește formele din aluminiu epack, pentru brioșe ca la cofetărie. Scanează codul QR și vezi produsul recomandat.


Craft & DIY





Ouă pictate






**Pictați ouă
ceramice sau
din polistiren.
Decorați-le cu
materiale
reciclate și
stickere.**



Doar câteva culori, hârtie cartonată, o foarfecă și lipici și aveți tot ce vă trebuie pentru a face felicitări alături de cei mici.



Ești curios / curioasă să vezi cum arată un sac de menaj cu față de iepuraș? Scanează codul QR!

*Paste
fericit!*

